CREATION CLIC SYSTEM

gerflor.com

Gerflor®
theflooringgroup

La solution pour le fort trafic
De oplossing voor intensief belopen ruimtes

Hôtels et Loisirs
Horeca-bedrijven

Creation Clic System - Portobello

Commerces
Winkels

Creation Clic System - Moon Island

Bureaux
Kantoren



Creation Clic System - Muir Oak

Administrations, Santé, Éducation / *Openbare gebouwen, ziekenhuizen, scholen*

Gain de temps et d'argent !
Bespaar tijd en geld!

Pose facile et rapide.

Snel en eenvoudig te leggen.

1

Pose en milieu occupé, sans bruit ni poussière.

Te leggen in ruimtes die in gebruik zijn, geruisloos en zonder stofproductie.

2

Solution idéale en rénovation.

De ideale oplossing voor renovaties.

3

Creation Clic System - Wild Oak

Creation **clic system**

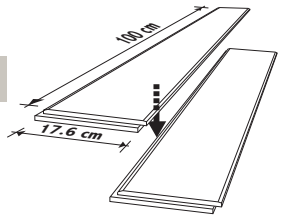

Facilitateur de pose
Unieke innovatie

Pose rapide

- Lames autoplombantes fixées sans colle
  - pose et dépose faciles.
- Système de fixation rapide par clipsage vertical
  - finitions simplifiées (angles, contours de piliers, etc...).
- Remplacement aisé d'une lame détériorée.

Snel gelegd

- *Zelfkoppelende stroken, bevestigd zonder lijm, eenvoudig te leggen en te demonteren.*
- *Snel bevestigingssysteem via een simpel verticaal kliksysteem*
  - *ook het afwerken wordt gemakkelijker (hoeken, randen van zuilen, enz...).*
- *Beschadigde stroken zijn vlot te vervangen.*

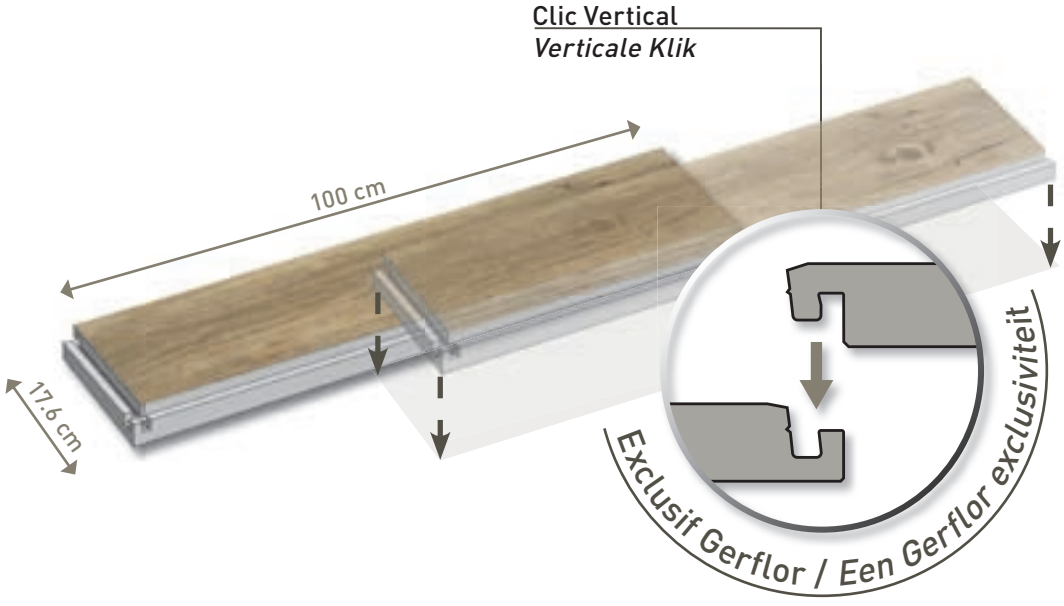



Pose libre sans colle

- Mise en oeuvre propre, sans bruit ni poussière
  - pose en milieu occupé.
- Pas de fermeture des locaux, pas de perte de chiffre d'affaires.
- Peu de préparation du support.
- Pose possible sur supports existants.

Te leggen zonder lijm

- *Milieuvriendelijke toepassing, zonder lawaai of stof*
  - *te leggen in een ruimte die in gebruik is.*
- *Buitengebruikstelling van de ruimte is niet nodig,geen omzetderving.*
- *Weinig voorbereiding van de ondergrond.*
- *Kan zelfs over een bestaande ondergrond worden gelegd.*

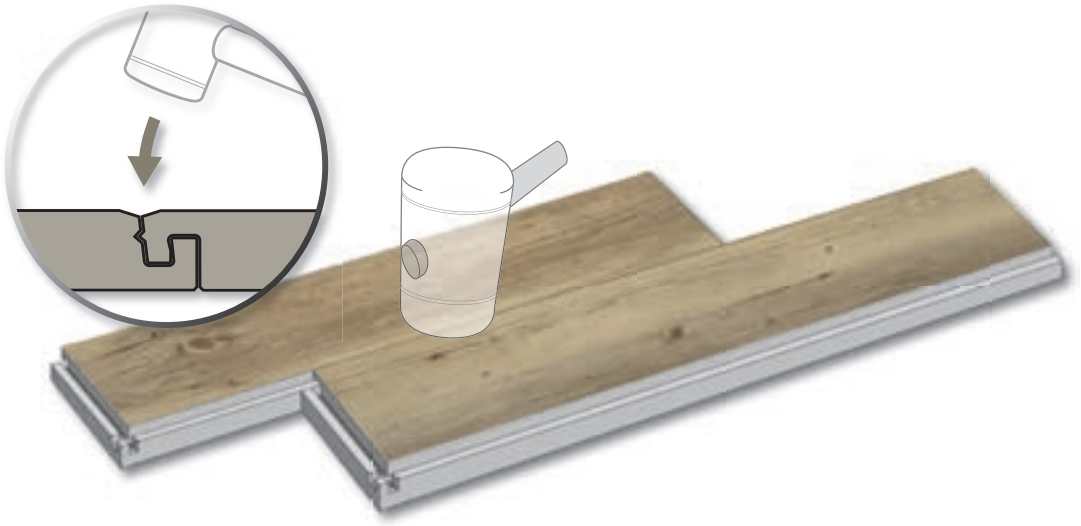

Rénovation facile & modularité

- Modification de vos espaces de vente (Corners, podium...).
- Dépose facile
  - rénovation ou changement de décors ou coloris.
- Possibilité de disposer sur un même espace des
  décors et coloris différents.

Eenvoudige renovatie & modulariteit

- *Verandering van uw verkoopruimtes (corners,*
  podium...).
- *Eenvoudig te demonteren*
  - *renovatie en wisseling van dessins of kleuren.*
- *De mogelijkheid in één ruimte over verschillende*
  dessins en kleuren te beschikken.

Découpe facile au cutter

- Pas d'outillage lourd (scie sauteuse, guillotine...).
- Pas d'émission de poussière.

Eenvoudig op maat te snijden met een snijmes

- *Geen zwaar gereedschap (decoupeerzaag, guillotine ...).*
- *Geen stofproductie.*

Creation clic system

Facilitateur de vie
Slijtvast, geruisloos en aantrekkelijk

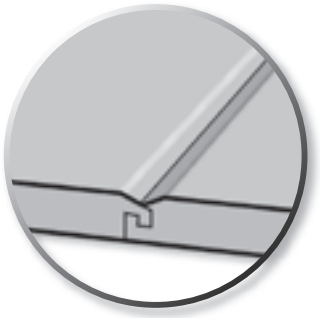

Durabilité

- Demande d'évaluation en cours auprès du CSTB pour un emploi dans les locaux classés au plus U4P3.
- Couche d'usure de 0.7 mm, 100 % vinyle.
- Traitement de surface **PU** (pas de métallisation).
- Poids : 9.8 kg / m².
- Intercalaire calandré renforcé de fibres de verre.
- Système d'assemblage vertical **Clic System**.

Duurzaamheid

- ***EN 685:*** *Europese classificatie 34-43.*
- *Slijtlaag van 0.7 mm, 100% vinyl.*
- *Door de oppervlaktebehandeling met polyurethaan (PUR) wordt het onderhoud sterk vereenvoudigd en is polymeren overbodig.*
- *9.8 kg / m².*
- *Gekalandreerde tussenlaag, versterkt met glasvezels.*
- ***Clic System*** *verticaal assemblagesysteem.*

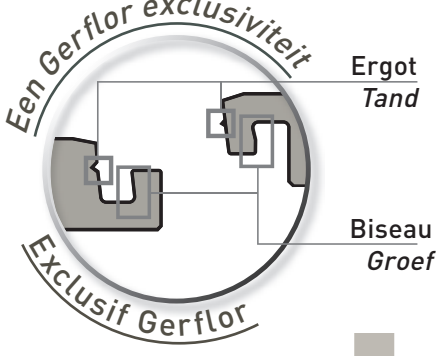

Résistance à l'eau

- 100 % inaltérable à l'eau (lavage, trafic ...).
- 100% vinyle, ne contient pas de bois ou de dérivé du bois.
- Pose sur support humide jusqu'à 7%.
- Aucune conséquence de l'humidité et de l'eau sur les caractéristiques du produit.
- Pas de curling sous l'effet de l'humidité
- Aucune variation dimensionnelle ou de poids liée à l'immersion du produit dans l'eau.
- Tests réalisés selon la norme H3-UEAtc.

Bestendigheid tegen water

- *100% Bestand tegen water (schoonmaak, beloping bij nat weer...).*
- *100% Vinyl, bevat geen hout of houtderivaten.*
- *Kan gelegd worden op een ondergrond met een vochtigheidsgraad tot 7%.*
- *Vocht en water hebben geen enkele invloed op de eigenschappen van het product.*
- *Geen opbolling onder invloed van vocht.*
- *Geen wijziging van de afmetingen of het gewicht ten gevolge van onderdompeling van het product in water.*
- *Tests uitgevoerd volgens de norm H3-UEAtc.*

Confort acoustique

- **Résonance à la marche : 12 dB de moins qu'un stratifié**
- Classe B contre Classe C et D pour un stratifié
- Très faible réverbération des bruits d'ambiance (bruits de pas).

Akoestische eigenschappen

- ***Contactgeluidreductie: 12 dB minder dan laminaatparket.***
- *Klasse B tegen klasse C en D voor laminaatparket.*
- *Zeer zwakke weerkaatsing van geluiden uit de omgeving (geluid van voetstappen).*

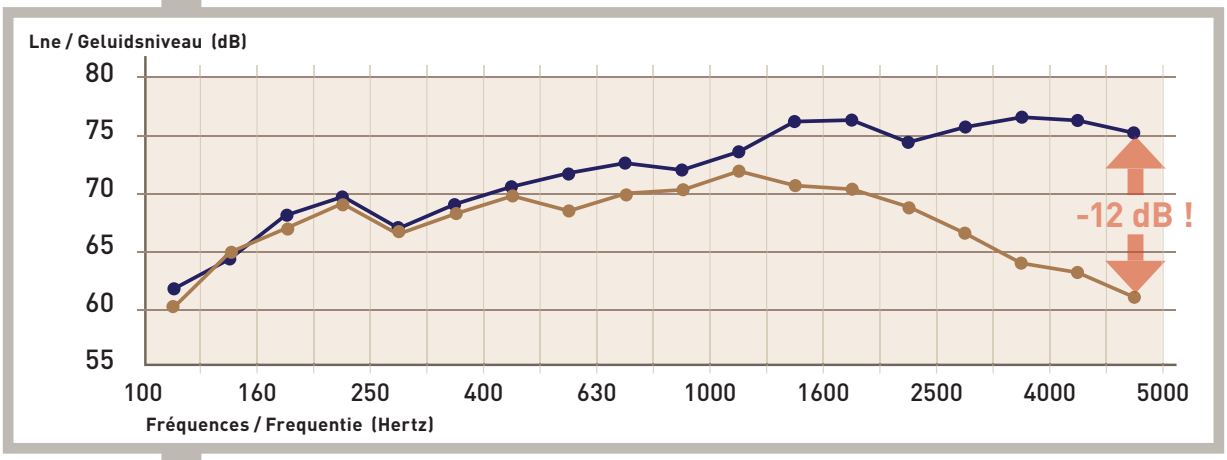

Stratifié / *Laminaat*
Creation Clic System



Eco responsabilité

- 100% recyclable
- Sans formaldehyde
- 100% Made in Europe

Milieuverantwoording

- *100% recycleerbaar*
- *zonder formaldehyde*
- *100% Gemaakt in Europa*



Solution décorative

- Décor bois réaliste
  - › surface structurée, chanfreinée, au format lame.
- Tous les coloris de la gamme Creation Wood sont disponibles sur commande en Creation Clic System.
  - › Quantité minimum : 1000 m² / commande.

Decoratieve oplossing

- *Realistisch houtdessin:*
  - *› structuuroppervlakte, schuin afgewerkte randen, in stroken.*
- *Alle kleuren van de Creation Wood collectie zijn op bestelling ook verkrijgbaar in de versie Creation Clic System.*
  - *› Minimumhoeveelheid: 1000 m² / bestelling.*

Creation Clic System - Muir Oak

Creation Clic System - Denim Wood

Creation clic system

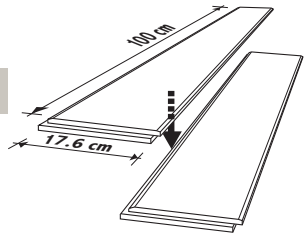



0265 Walnut



0359 Wild Oak

0360 Deep Forest

0356 Denim Wood

0357 Portobello

0358 Moon Island

Toute la palette Creation Wood

- Tous les coloris de la gamme Creation Wood sont également disponibles sur commande en Creation Clic System.
- Quantité minimum : 1000 m² / commande.

0272 Sorb

0337 Victoria Oak

0335 Sycamore

0258 Muir Oak

0260 Classic Oak

0262 Elm

Het volledige Creation Wood kleurenpalet

- *Alle kleuren van de Creation Wood collectie zijn op bestelling ook verkrijgbaar in de versie Creation Clic System.*
- *Minimumhoeveelheid: 1000 m² / bestelling.*

Creation clic system

Mise en œuvre / *Het leggen van de vloer*

Pose par assemblage Clic System.Pose libre sans colle. Les lames doivent être sorties de leur carton au minimum 24 heures avant la pose et stockées dans le local de pose.
Température ambiante mini : 10°C
Température du support mini : 10°C
La pose de revêtement de sol est de la responsabilité de l'entreprise de pose.
Cette pose doit se faire conformément aux règles de l'art.
Des conseils d'installation sont disponibles auprès de notre service technique.

Assemblage door kliksysteem. Los te leggen zonder lijm. De stroken moeten tenminste 24 uur van te voren uit de doos worden gehaald en worden opgeslagen in de ruimte waar ze gelegd zullen worden.
Kamertemperatuur minstens: 10°C
Temperatuur van de ondergrond minstens: 10°C
Het leggen van de vloerbedekking valt onder de verantwoordelijkheid van het installatiebedrijf en dient te gebeuren volgens de regels van de kunst.
Onze technische dienst kan desgewenst adviezen verstrekken.
Technische kenmerken zijn bijgevoegd.

1

► Outils nécessaires à la pose :
Cutter (lame droite, crochet) maillet, mètre ruban, règle métallique, roulette de pression.

► *Benodigd gereedschap:*
Snijmes (recht en haakvormig lemmet), witte kunststof hamer, meetlint, metalen meetlat, wals.

2

► S'assurer de la planéité du support.

► *Controleer of de ondergrond vlak is.*

3

► Eliminer les gratons et nettoyer le support

► *Schraap vuildeeltjes weg en maak de ondergrond schoon.*

4

► Calepinage et traçage de l'axe.

► *Bepaal de legrichting en schets de middellijn.*

5

► Emboitement des lames à l'aide du maillet

► *Klop de stroken ineen met de witte kunststof hamer.*

6

► Découpes et finitions en périphérie à l'aide d'un simple cutter.

► *Snij de stroken op maat en werk het geheel rondom af met een gewoon snijmes.*

Accessoires de finition / *Afwerkingsaccessoires*

► Plinthes
Pour la finition entre le sol et le mur, vous pouvez prévoir des plinthes de type Vynaflex.

► *Plinten*
Voor de eindafwerking tussen de vloer en de muur kunt u plinten van het type Vynaflex gebruiken.

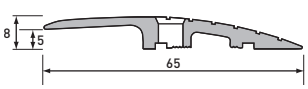

► Arrêts
Utiliser un profil de finition code H202.

► *Randprofielen*
Gebruik een afwerkingprofiel code H202.

Rénovation / *Renovatie*

1

Découper un des angles à l'aide d'une lame droite puis d'une lame crochet

Snijd één van de hoeken weg met een recht mes en vervolgens een haakvormig mes.

2

Déboîter la lame en tirant à partir de cet angle

Trek de strook vanuit deze hoek los.

3

Enlever la lame.

Verwijder de strook.

4

Remettre en place une nouvelle lame en plaçant en premier les languettes sous les autres lames.

Breng een nieuwe strook aan, waarbij u de lipjes eerst onder de andere stroken plaatst.

5

Emboiter la lame à l'aide d'un maillet.

Klop de strook vast met een witte kunststof hamer.

Types de support / *Soorten ondergrond*

- La pose doit être réalisée sur un support plan, propre, sain, sec et solide.
- La planéité doit être ⩽ à 5 mm sous la règle de 2 m.
- Le support ne doit pas comporter de désaffleure > à 1 mm.
- Les joints de fractionnement ou joints de carrelage ne devront pas présenter une ouverture > à 4 mm.
- Le taux d'humidité ne doit pas excéder 7%.

- *De vloer moet worden gelegd op een vlakke, schone, gave, droge en stevige ondergrond.*
- *De vlakheid mag ten hoogste een afwijking van 5mm vertonen onder de maatlat van 2 meter.*
- *De ondergrond mag geen oneffenheid bevatten van meer dan 1mm.*
- *De uitzetvoegen of tegelvoegen mogen niet breder zijn dan 4mm.*
- *De vochtigheidsgraad mag niet meer bedragen dan 7%.*

Pose sur ragréage, béton, carrelage, revêtement ou résine.
Het leggen op vloerpleister, beton, tegels, bekleding of harslaag.

Données techniques / *Technische gegevens*

Description / *Beschrijving*

PUR ♻ **100% recyclable** / ***100% recyclebaar***



1. Traitement PU
   PUR behandeling
2. Couche d'usure transparente 0.7 mm
   Doorzichtige slijtlaag 0.7mm
3. Film décor imprimé
   Bedrukte dessinlaag
4. Couche compacte renforcée avec fibres de verre
   Compacte laag versterkt met glasvezel

CREATION CLIC SYSTEM

- Le revêtement de sol sélectionné est un revêtement vinyle, antistatique, décoratif, flexible, non chargé group T d'abrasion, disponible en lame 17.6 x 100 cm à bords chanfreinés.
- Il est constitué d'une couche de surface transparente de 0.7 mm d'épaisseur, d'un film décor, et d'une sous couche compacte renforcée de fibres de verre. L'ensemble est pressé, grainé sous haute pression.
- Il bénéficie d'un traitement de surface polyuréthane PUR facilitant l'entretien et évitant la métallisation.
- L'épaisseur totale de la lame est de 6mm.

- *Deze vloerbedekking is van antistatisch, decoratief, flexibel vinyl, zonder vulstoffen, slijtweerstand groep T en verkrijgbaar in stroken van 17.6 x 100cm met schuin afgewerkte randen.*
- *Het geheel bestaat uit een doorzichtige oppervlaktelaag van 0.7mm dikte, een dessinlaag en een compacte onderlaag versterkt met glasvezels en wordt onder hoge druk gelamineerd.*
- *Door de oppervlaktebehandeling met polyurethaan (PUR), wordt het onderhoud sterk vereenvoudigd en is polymeren overbodig.*
- *De totale dikte van de strook bedraagt 6mm.*
- *Gebruik nooit zwarte rubberdoppen voor stoelen of meubels (zwarte rubberolie veroorzaakt onuitwisbare sporen). Gebruik uitsluitend doppen van PVC of van polyethyleen.*

▸ ENTRETIEN

Les revêtements de sol Gerflor nécessitent un entretien régulier et adapté au trafic auquel ils sont soumis.
Merci de consulter nos notices d'entretien.

▸ *ONDERHOUD*

Gerflor vloerbedekking heeft regelmatig onderhoud nodig, naar gelang het gebruik waaraan het is onderworpen.
Wij verzoeken u vriendelijk de onderhoudsinstructies te raadplegen.

Ne jamais utiliser d'embouts de chaises ou de mobilier en caoutchouc noir (migration indélébile des huile noires du caoutchouc). Utiliser exclusivement des embouts en PVC ou en polyéthylène.

Nooit stoelpootdoppen of meubels van zwart rubber gebruiken (zwarte rubberolie veroorzaakt onuitwisbare sporen). Uitsluitend doppen van PVC of van polyethyleen gebruiken

			Creation Clic System
DESCRIPTION / *BESCHRIJVING*			
Epaisseur totale / *Totale dikte*	EN 428	mm	6
Epaisseur couche d'usure / *Dikte van de slijtlaag*	EN 429	mm	0.7
Poids / *Gewicht*	EN 430	g/m2	9895
Largeur / Longueur / *Afmetingen*	EN 427	cm	17.6x100
CLASSIFICATION / *CLASIFICATIE*			
Largeur / Longueur / *Afmetingen*	-	-	EN 649
Classement européen / *Europese klasse*	EN 685	Classe/ *Klasse*	34-43
Réaction au feu / *Brandklasse*	EN 13 501-1	Classe/ *Klasse*	B_{fl}-s1
Potentiel de charge / *Elektrische eigenschappen*	EN 1815	kV	< 2
Glissance humide / *Anti-slip*	DIN 51 130	Classe/ *Klasse*	R9
PERFORMANCE / *PRESTATIES*			
Résistance à l'usure / *Schuurweerstand*	EN 660.1	mm	⩽ 0.08
Groupe d'abrasion / *Schuurgroep*	EN 649	-	T
Isolation acoustique (bruit de choc) / *Geluidsisolatie*	EN ISO 717-2	dB	6
Sonorité à la marche / *Geluid van voetstappen*	NFS 31-074	dB	74
		Classe/ *Klasse*	B
Stabilité dimensionnelle / *Maatvastheid*	EN 434	%	0.05
Poinçonnement statique rémanent / *Weerstand tegen puntlasten*	EN 433	mm	0.10
Conductivité thermique / *Warmtebestendigheid*	EN 12524	W/(m.K)	0.25
Solidité lumière / *Lichtvastheid*	EN 20 105 - B02	Degré/ *Mate*	⩾ 6
Résistance aux produits chimiques / *Chemische bestendigheid*	EN 423	-	OK
Traitement de surface / *Oppervlaktebehandeling*	-	-	PUR
MARQUAGE CE / *MARKERING CE*			
CE	EN 14041	-	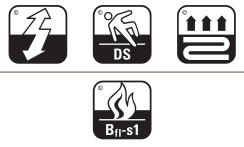

CONDITIONNEMENT				
1.4m² / boite	52 boites / palette	72.8m² / palette	Poids palette : 780kg	Taille palette : 1270x950x755 mm

VERPAKKING				
1.4m² / doos	*52 dozen / pallet*	*72.8 m² / pallet*	*Gewicht van de pallet: 780 kg*	*Afmeting van de pallet: 1270 x 950 x 755 mm*

ENGAGÉS POUR UN DÉVELOPPEMENT DURABLE

Hygiène & Sécurité

Hygiène & Sécurité

Le vinyle est un matériau largement utilisé dans l'emballage alimentaire, le BTP, le domaine médical (poches à sang, catheters, tubes pour dialyses...)...
Gerflor utilise la même qualité de matière pour fabriquer ses revêtements de sols et propose des produits qui vont au-delà des exigences en matière de santé et de sécurité.

Composition moyenne d'un sol vinyle
- **Résine PVC** : moins de 50 %
- **Plastifiant** : environ 25 % (sert à assouplir le sol et faciliter sa pose)
- **Charge** : environ 25 % (donne de la main au sol, et réduit les coûts)
- **Divers** : moins de 5% (stabilisant, support, pigments ou encres, vernis ...)

Des matières premières sans danger
- Pas de métaux lourds (stabilisants et pigments et encres)
- Pas de plastifiants reconnus toxiques pour la reproduction
- Pas d'encres d'impression contenant des solvants
- Pas de composés reconnus cancérigènes
- Pas de matières présentes dans la liste candidate des substances soumises à autorisation (REACH)

Des revêtements faiblement émissifs
- **Les sols vinyle ont des émissions conformes aux normes européennes**, en étant très inférieurs aux seuils limites :
- TVOC à 3 et 28 jours (< 10 000 et 1 000 µg/m^3)
- Pas d'émission de composés cancérigènes, dont le formaldéhyde

Les sols vinyle répondent aux valeurs cibles très performantes (avec le maximum de points) introduites dans le référentiel HQE pour l'hôpital 2008 : TVOC< 250 µg/m^3 après 28 jours

Recyclage

Recyclage

- **Le vinyle est un des seuls matériaux de construction 100% recyclable**. A ce titre, il peut être recyclé à l'infini dans de nouveaux produits.

Recyclage des chutes dans nos usines
- Nos usines peuvent être considérées comme de **véritables centres de recyclage**. En effet, près de 100% de nos chutes de production sont recyclées et ré-utilisées pour fabriquer des couches intermédiaires ou envers en respectant les cahiers des charges techniques et réglementaires.

Recyclage des chutes de pose et des sols déposés
- Les sols vinyle en fin de vie (avec colle et ragréage) peuvent être traités en Allemagne (AgpR) dans le cadre de l'«**Opération Collecte**» gérée par le syndicat professionnel SFEC. Cette solution permet un tri sélectif sur chantiers. Les sols sont recyclés et transformés en poudre vinyle utilisée ensuite pour fabriquer d'autres types de produits (appelés "produits seconde vie") tels que les cônes de signalisation routière.

ISO 14001

ISO 14001

Connaissance des impacts
- **Moins de 50% des industriels en Europe sont certifiés ISO 14001 et Gerflor est l'un d'entre eux**. A ce titre, nos sites industriels s'engagent à **améliorer sans cesse** leur performance environnementale en matière de réduction des déchets, protection de l'air, économie d'énergie, ...

Analyse Cycle de Vie

Analyse Cycle de Vie

Facilité d'entretien
- Les sols Gerflor subissent un **traitement de surface en usine** pour assurer leur durabilité et éviter tout décapage ou métallisation ainsi que réduire significativement la quantité d'eau et de produits détergents nécessaires à leur entretien pendant toute leur vie (mise au point du traitement **Protecsol®** en 1987)

GERICHT OP DUURZAME ONTWIKKELING

Gerflor zet zich al sinds lange tijd in voor een goede verhouding tussen economische groei en duurzame ontwikkeling met als belangrijkste speerpunten :

Gezondheid & Veiligheid

Gezondheid & Veiligheid

Vinyliseenmateriaaldatopbredeschaalwordttoegepastindeauto-industrie,devoedselverpakkingsindustrie, de gezondheidszorg en de bouw. Een hoge kwaliteit vinyl wordt ook dagelijks gebruikt in de medische wereld. Het betreft producten waarmee mensen in contact komen zoals bloedzakjes, katheters, buisjes voor dialyses, etc.

Gerflor gebruikt hetzelfde hoogwaardige materiaal voor de productie van haar vloerbedekkingen en levert producten die ruimschoots voldoen aan de eisen ten aanzien van gezondheid en veiligheid.

Voor het welzijn van onze klanten en eindgebruikers besteden wij speciale aandacht aan:

- ***Strenge selectie van grondstoffen:** geen zware metalen, geen inkt op basis van oplosmiddelen, geen ftalaten en grondstoffen beoordeeld als kankerverwekkend, geen Formaldehyde, geen PCP.*
- ***Geen grondstoffen waarop mogelijk REACH** (Registration, Evaluation and Authorisation of Chemical) beperkingen van toepassing kunnen zijn.*
- ***Lage VOC emissies** (gemiddeld meer dan 70% lager dan de Europese normen).*
- ***Brandwerendheid:** vinyl is niet ontvlambaar. Er komen geen giftige gassen vrij en de rookontwikkeling is uiterst gering.*

Recycling

Recycling

*Vinyl is een van de weinige constructiematerialen die **100% recycleerbaar** is. In tegenstelling tot veel andere kunststoffen, kan vinyl tijdens de gehele levenscyclus eindeloos worden gerecycleerd tot nieuwe producten en materialen.*

Als specialist in vinyl vloerbedekkingen heeft Gerflor recycling programma's ontwikkeld voor:

- ***Industrieel afvalbeheer:** wij recyclen bijna 100% van ons productieafval.*
- ***Hergebruik afvalstoffen:** Gerflor organiseert dat afval, ontstaan na installatie bij grote projecten, wordt ingezameld en gerecycleerd. Ons trainingscentrum 'Gerflor Technocentre' organiseert de volledige recyclingloop van afvalmateriaal.*
- ***Hergebruik afvalstoffen consument:** Gerflor vinylvloeren zijn aan het einde van hun levenscyclus volledig recyclebaar en vallen onder vele internationaal geaccrediteerde Green Building regelingen. Gerflor is een van de oprichters van de eerste recycling fabriek voor PVC vloeren, AgpR. Teruggenomen vinylvloeren worden verwerkt tot grondstoffen om er vervolgens 'second life' producten van te maken zoals verkeerskegels.*

ISO 14001

ISO 14001

Minder dan 50% van de Europese fabrikanten is ISO 14001 gecertificeerd en Gerflor is daar één van.

De productielocaties van Gerflor zijn ISO 14001 gecertificeerd en richten zich continue op het optimaliseren van hun milieuprestaties in termen van:

- *Luchtbescherming.*
- *Energiebesparing: conservering van water, middelen, het installeren van warmtewisselaars om zodoende warmte terug te winnen die tijdens de productie wordt gegenereerd.*
- *Selectie van grondstoffen, recycleerbare verpakkingen, selectie van locale leveranciers etc.*

Analyse van de Levenscyclus

Levenscyclus analyse

Alle nieuwe Gerflor producten zijn ontwikkeld met behulp van een volledig levenscyclus analyse model. De levenscyclus analyse wordt beschouwd als het ultieme middel waarmee alle milieueffecten worden gemeten en verbeterd gedurende de gehele levensduur van een product. Dit met inbegrip van de productie, de levering, de installatie, het gebruik en de uiteindelijke verwijdering / levenseinde.

NETHERLANDS: Gerflor Benelux B.V.
Tel: +31 (0)40 266 1700 – Fax: +31 (0)40 257 4689
e-mail: gerflornl@gerflor.com

BELGIUM / LUXEMBOURG: Gerflor Benelux B.V.
Tel: +32 (0)3 766 4282 – Fax: +32 (0)3 766 2914
e-mail: gerflorbelgium@gerflor.com

CANADA: Gerflor International
Tel: +1 450 538 9828 - Fax: +1 450 538 9827
e-mail: gerflorcanada@gerflor.com

SUISSE: Gerflor GmbH
Tel: +43 (0)72 29/70 800-0 - Fax: +43 (0)72 29/70 800-218
e-mail: switzerland@gerflor.com

gerflor.com

ARCHITECTURE
DECORATION
SPORT
TECHNOSPECIFIC

Commited to sustainable development

Gerflor®
theflooringgroup

Création : misterBrown - Gutenberg networks - 48801 - 01/2010 - V.NL/F